


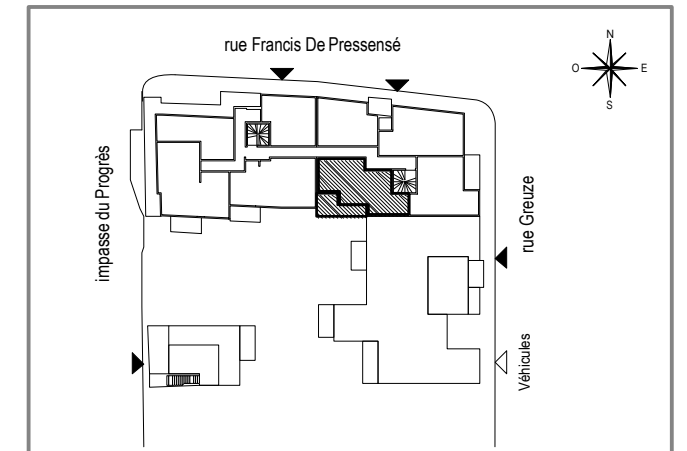
Des modifications sont susceptibles d'être apportées à ce plan en fonction des nécessités techniques de la réalisation, tant en ce qui concerne les dimensions libres, que l'équipement.
 Les surfaces et hauteurs sous plafond indiquées sont approximatives. Les retombées, soffites, faux plafonds, ainsi que l'emplacement des équipements sanitaires ne sont pas tous figurés ou le sont à titre indicatif et sont susceptibles d'évoluer en situation, en nombres et en dimensions.

 * Les emplacements dévolus aux équipements ménagers et à ceux liés au lavage du linge sont représentés sur le plan de vente en correspondance avec les différents raccords nécessaires en électricité et en eau, aucun de ces éléments n'est fourni.











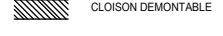
PAR DESSUS LES TOITS

rue Francis De Pressensé et rue Greuze
 69 100 VILLEURBANNE



APPARTEMENT DE 3 PIECES
 N° A1-55 au 5ème étage

Séjour / Cuisine	24.7 m ²
Chambre 1	12.4 m ²
Chambre 2 + Pl.	12.0 m ²
Salle de bain	4.2 m ²
W.C.	1.2 m ²
SURFACE TOTALE HABITABLE	54.5 m²
Loggia	12.5 m ²

LEGENDE			
	TABEAU ELECTRIQUE	L.L. EMPLACEMENT LAVE LINGE *	
	FENETRE	C. EMPLACEMENT CUISSON *	
	PORTE - FENETRE	L.V. EMPLACEMENT LAVE VAISSELLE *	
	CHASSIS FIXE	Fr. EMPLACEMENT REFRIGERATEUR *	
	VOLET ROULANT	E.V. EMPLACEMENT EVIER *	
	SECHE-SERVLETTE		FAUX-PLAFOND, SOFFITE
	CHAUDIERE GAZ		CLOISON DEMONTABLE

Hauteur sous plafond des pièces principales sauf mention particulière : 2.50 m