



# SIGNATURE VILLAGE

Angle de la route de Strasbourg  
et de la rue Ampère  
69 140 RILLIEUX-LA-PAPE



## APPARTEMENT DE 2 PIÈCES N°B201 au Niveau 2

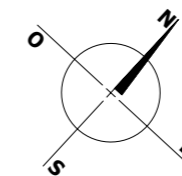
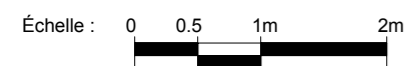
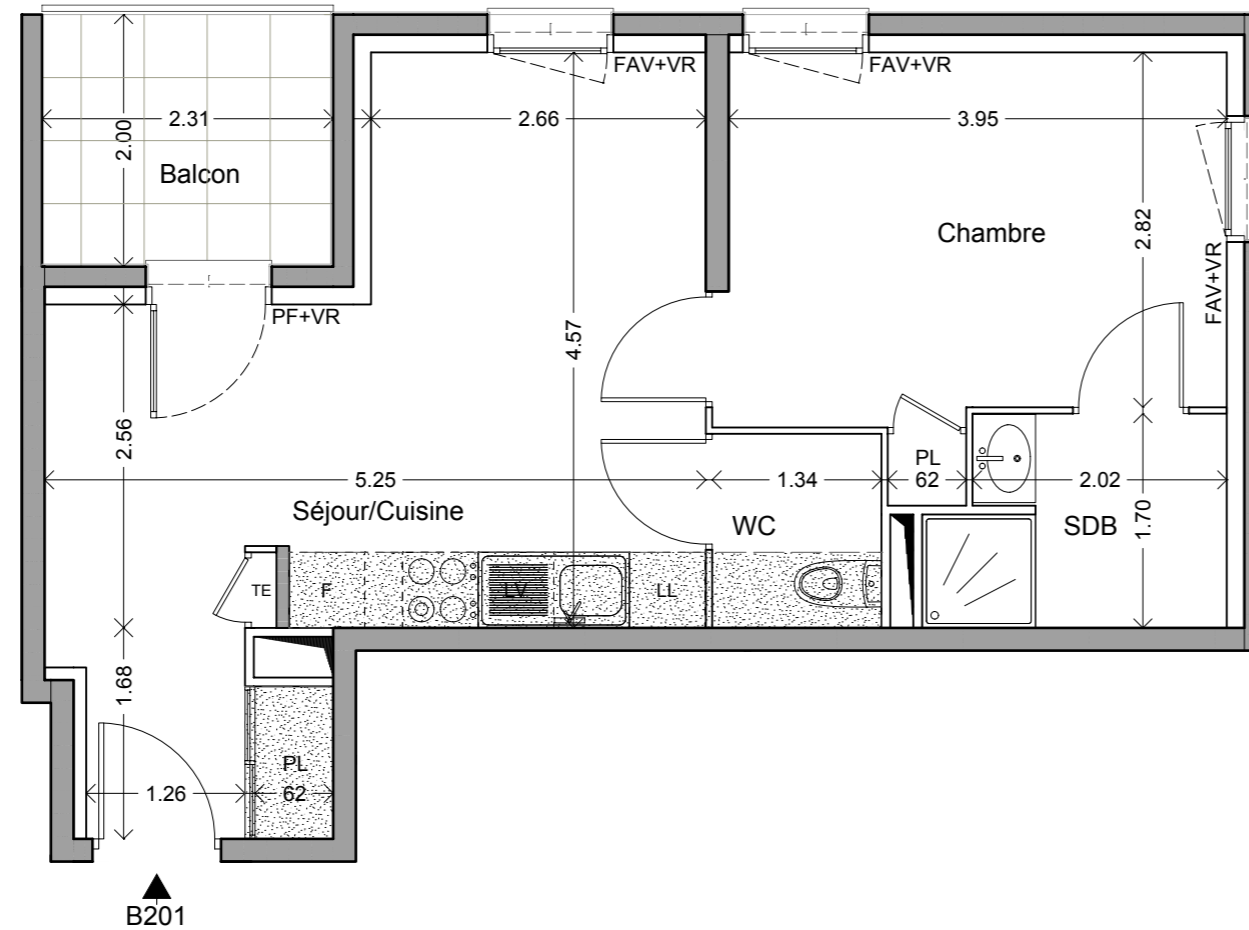
Séjour/Cuisine + PL	21,50 m <sup>2</sup>
Chambre + PL	11,90 m <sup>2</sup>
SDB	3,80 m <sup>2</sup>
WC	2,10 m <sup>2</sup>
<b>SURFACE TOTALE HABITABLE</b>	<b>39,30 m<sup>2</sup></b>

Balcon	4,60 m <sup>2</sup>
--------	---------------------

LÉGENDE			
PF	PORTE-FENÊTRE	LL	LAVE-LINGE*
F	FENÊTRE	LV	LAVE-VAISSELLE*
FAV	FENÊTRE ALLÈGE VITRÉE	F	REFRIGÉRATEUR*
CF	CHÂSSIS FIXE	PL	PLACARD
VR	VOLET ROULANT	TE	TABLEAU ÉLECTRIQUE
---	CLOISON DÉMONTABLE		
■	FAUX-PLAFOND SOFITE		

Hauteur sous plafond des pièces principales sauf mention particulière : 2.50m

10/02/2016



Des modifications sont susceptibles d'être apportées à ce plan en fonction des nécessités techniques de la réalisation, tant en ce qui concerne les dimensions libres, que l'équipement.  
Les surfaces et hauteurs sous plafond indiquées sont approximatives. Les retombées, les soffites, les faux plafonds, ainsi que l'emplacement des équipements sanitaires ne sont pas tous figurés ou le sont à titre indicatif.  
\* Les emplacements dévolus aux équipements ménagers et à ceux liés au lavage du linge sont représentés sur le plan de vente en correspondance avec les différents raccordements nécessaires en électricité et en eau, aucun de ces éléments n'est fourni, à l'exception de l'évier sur meuble suivant descriptif.