
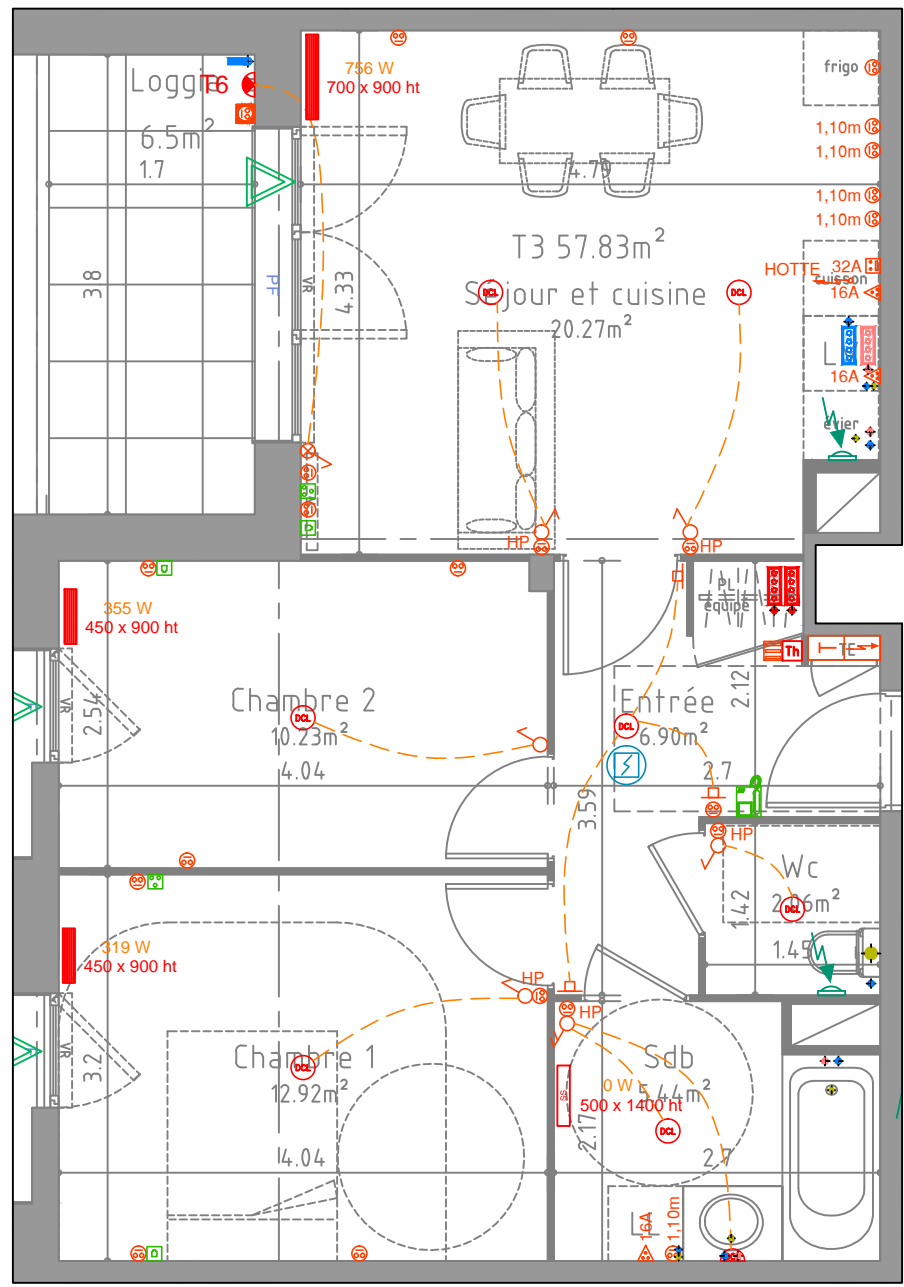
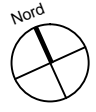


Les dimensions libres, les surfaces, les gaines, les soffites, les retombées, les faux-plafonds, les canalisations et les équipements reportés sur ce document sont susceptibles de modifications dues aux impératifs administratifs, aux contraintes techniques de construction et aux tolérances d'exécutions. Les meubles et éléments de cuisine ne sont qu'indicatifs. Seuls sont fournis les équipements figurants sur le descriptif de vente.



**LEGENDE ELECTRIQUE**

- INTERRUPTEUR SIMPLE ALLUMAGE
- INTERRUPTEUR VA ET VIENT
- INTERRUPTEUR SIMPLE ALLUMAGE VOYANT
- BOUTON POUSSOIR LUMINEUX
- PRISE DE COURANT
- PRISE DE COURANT ETANCHE
- SORTIE DE FIL 2X32A-T
- PRISE SPECIALISEE 16 A POUR LAVE LINGE ET LAVE VAISSELLE
- DOUBLE DCL A VIS
- ATTENTE ECLAIRAGE TERRASSE
- ALIMENTATION EN ATTENTE
- TABLEAU ARBONNES
- COMMANDE OUVERTURE FERMETURE VOILETS ROLANTS
- PRISE TELEPHONE / PRISE VOIR 4S
- PRISE TV / AM / FM
- BOUTON POUSSOIR SONNERIE D'APPEL
- COMBINE VIDEO INTERIEUR
- DETECTEUR AUTONOME AVERTISSEUR DE FUMEE

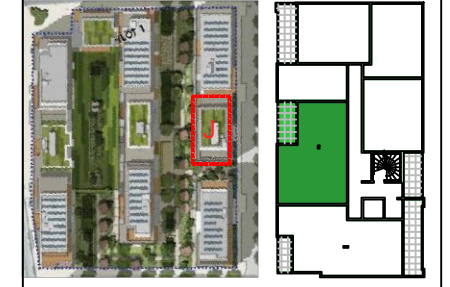
**LEGENDE CVC**

- NOURRICES CHAUFFAGE
- NOURRICES EAU FROIDE
- NOURRICES EAU CHAUDE SANITAIRE
- ENTREE D'AIR AUTOREGLABLE
- BOUCHE VMC HYGROREGULABLE - DEBIT DE PONTE
- RADIATEUR
- SECHE SERVIETTE ELECTRIQUE
- ROBINET DE PUISSAGE
- SONDE DE TEMPERATURE EXTERIEUR
- THERMOSTAT PRINCIPAL

**Légende**

- F: fenêtre
- PF: porte fenêtre
- TE: tableau électrique
- LL: lave linge
- LV: lave vaisselle
- PL: placard
- VR: volet roulant

PLAN DE PRE-COMMERCIALISATION



BAT.	N°	NIVEAU	TYPE
J	102	R+1	T3

**Tableau des surfaces habitables**

Séjour et Cuisine	20.27m²
Chambre 1	12.92m²
Chambre 2	10.23m²
Salle de bain (Sdb)	5.44m²
Wc	2.06m²
Entrée	6.90m²
<b>Total</b>	<b>57.82m²</b>
Loggia	6.50m²

Fait le 20 octobre 2015	Indice C
-------------------------	----------