



Bat E1

2 pièces 5^{ème} étage

Lot E1-53

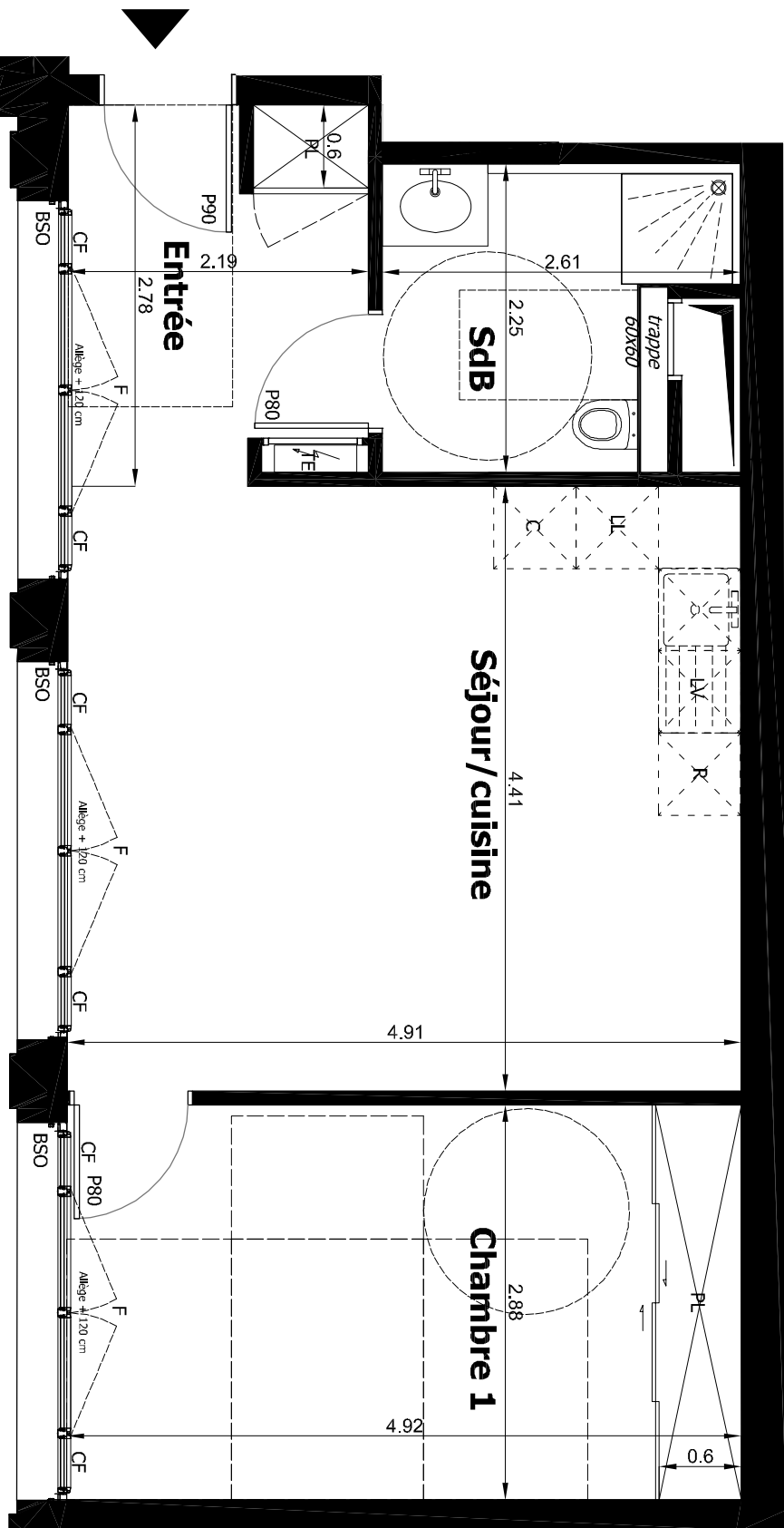
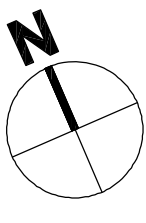
TABLEAU DE SURFACES		
Entrée + Pl.	5.68	m ²
Séjour/Cuisine	21.59	m ²
Chambre 1 + Pl.	14.15	m ²
Salle de Bain	5.16	m ²
Surface habitable	46.58	m ²



LEGENDE:	HAUTEUR:
 Hauteur sous plafond =	2.88 m
 Hauteur sous lauz - plafond =	2.30 m
NOTA:	
Le présent document exprime la figure et les dispositions générales de l'appartement. Des variantes peuvent intervenir en fonction des dispositions techniques et réglementaires de la réalisation, tant en ce qui concerne les dimensions ilées, que l'équipement. Les rectoangles de couleur, portes, faux-plafonds, carrelages, ne sont pas sous figures et peuvent être modifiés pour raisons techniques. Les hauteurs sous plafond indiquées sont des hauteurs moyennes. Les hauteurs sous plafond des éléments de cuisine et le mobilier sont présentés à titre indicatif. Seuls les appareils sanitaires sont fournis.	
Indice	Date
Ind. 0	04/09/2015

R

31 PLACE BELLECOUR



LEGENDE	
PF	Porte-fenêtre
F	Fenêtre
BSO	Brise soleil orientable
TE	Tableau électrique
	Soffite/Fx Plafond
PL	Placard
PC	Panneaux coulissants
CF	Châssis fixe

31 PLACE BELLECOUR
Lyon 2^{ème}



T2 E1-53 : 46.58 m²

